

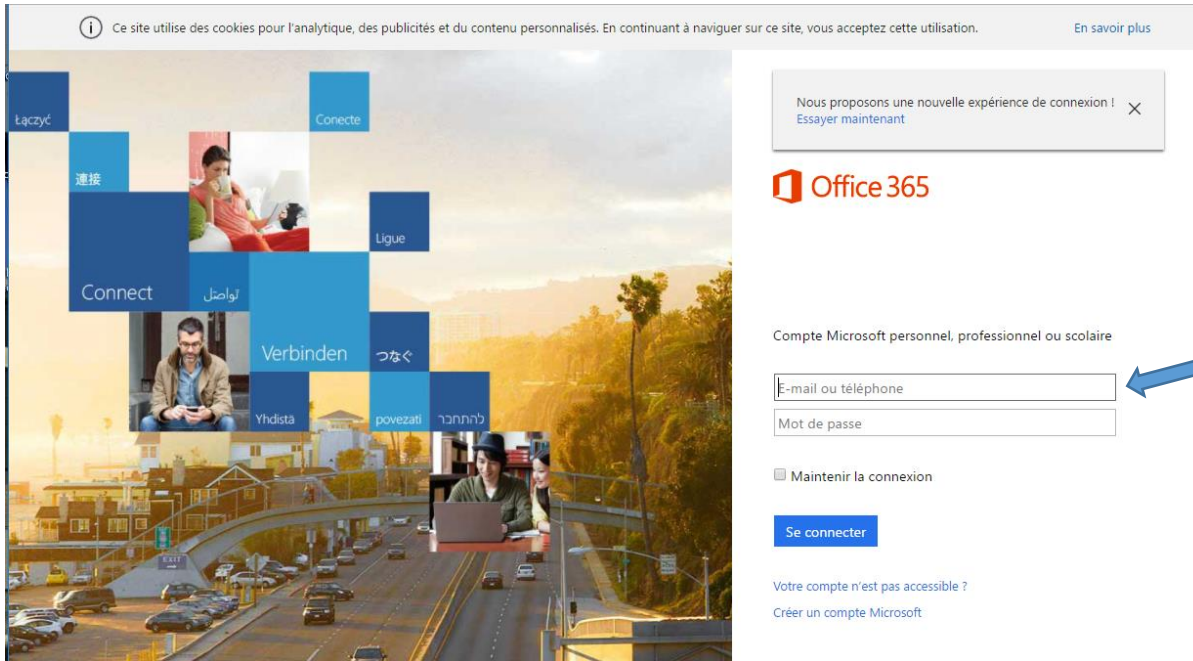
Guide pour le traitement des  
demandes de TC accompagnée  
(Badges verts) et des Laissez-  
Passer Véhicules (LPV)

**Entreprises autorisées**

# I- Accès à l'application Sharepoint

- 1) Ouvrir votre navigateur internet habituel
- 2) Saisir l'adresse : ci-dessous et valider

<https://toulouseaeroport.sharepoint.com/sites/badgesverts/sitePages/BV.aspx>.



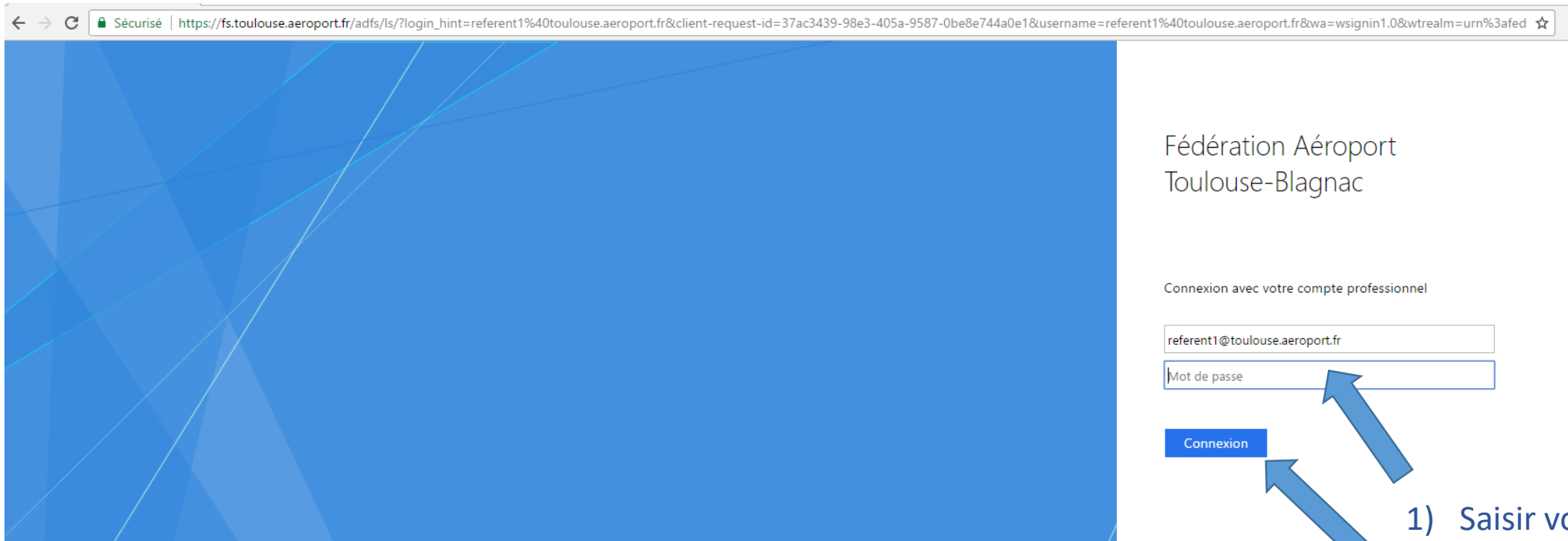
1) Enregistrer la page dans vos favoris

2) Saisir votre E-mail : xxxxxx@toulouse.aeroport.fr



suite

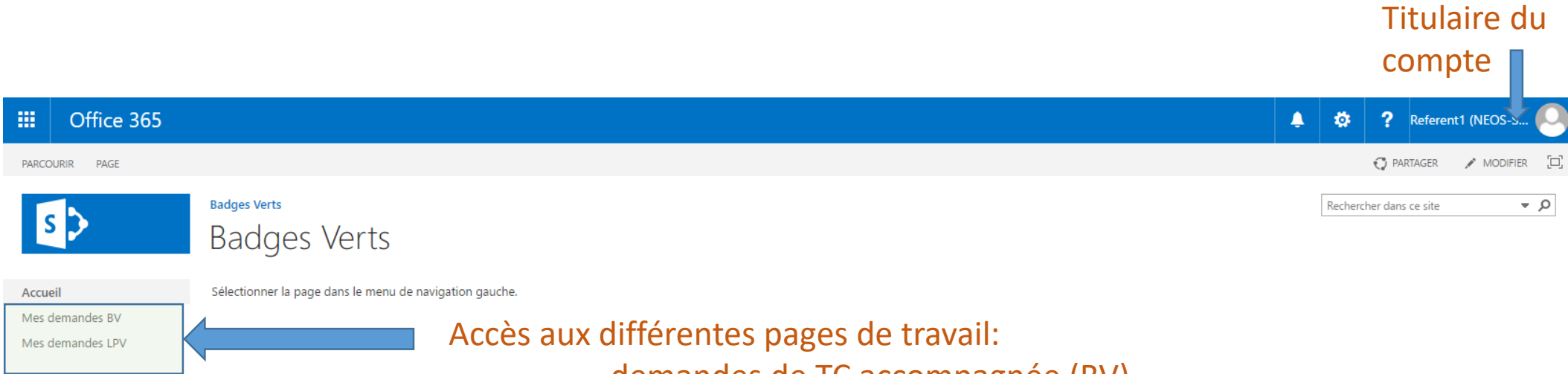
# I- Accès à l'application Sharepoint



- 1) Saisir votre mot de passe
- 2) Cliquer sur « Connexion »

↓ suite

# I- Accès à l'application Sharepoint



The screenshot shows the Office 365 SharePoint interface for the 'Badges Verts' site. At the top, there is a blue header bar with the Office 365 logo, the text 'Office 365', and a user profile icon labeled 'Referent1 (NEOS-S...)'. Below the header, there is a navigation bar with 'PARCOURIR' and 'PAGE' options. The main content area displays the 'Badges Verts' site title and a navigation menu under 'Accueil'. The menu includes 'Mes demandes BV' and 'Mes demandes LPV'. A blue arrow points to the 'Mes demandes BV' option. A search bar is located in the top right corner with the text 'Rechercher dans ce site'.

Titulaire du compte

Office 365

PARCOURIR PAGE

Badges Verts

Accueil

Mes demandes BV

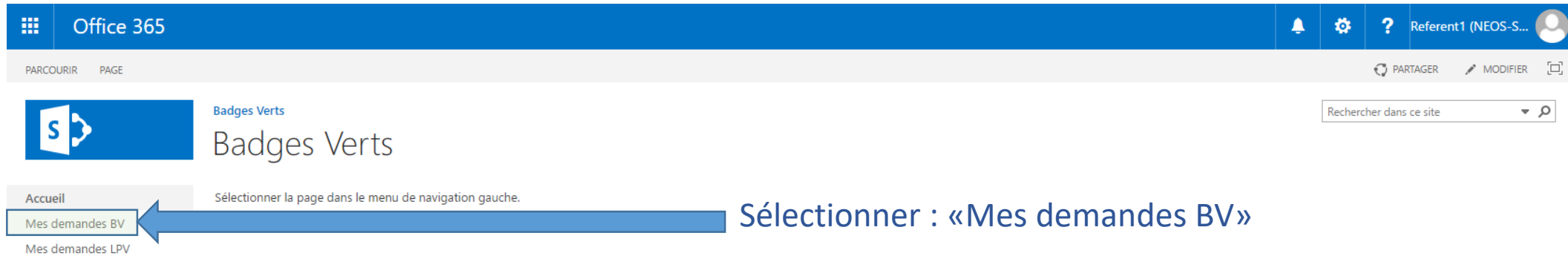
Mes demandes LPV

Rechercher dans ce site

Accès aux différentes pages de travail:

- demandes de TC accompagnée (BV)
- demandes de laissez passer véhicule

# II-Traitement des demandes de TC accompagnée



The screenshot shows the Office 365 navigation bar for a user named 'Referent1 (NEOS-S...)'. The main navigation area is titled 'Badges Verts' and contains three items: 'Accueil', 'Mes demandes BV', and 'Mes demandes LPV'. A blue arrow points from the text 'Sélectionner : «Mes demandes BV»' to the 'Mes demandes BV' item in the navigation menu. A smaller blue arrow points from the text 'Sélectionner la page dans le menu de navigation gauche.' to the 'Accueil' item.

Office 365

PARCOURIR PAGE

Badges Verts

Rechercher dans ce site

Accueil

Mes demandes BV

Mes demandes LPV

Sélectionner la page dans le menu de navigation gauche.

Sélectionner : «Mes demandes BV»

↓ suite

# II-Traitement des demandes de TC accompagnée



Badges Verts

Mes demandes de BV

Rechercher dans ce site

Accueil

Mes demandes BV

Mes demandes LPV

[+ nouvel élément](#)

nom complet	Prénom	Date de naissance	Ville de naissance	Département ou pays de naissance	Entreprise	Motif de visite	Début de visite	Fin de visite	Entrée par	Etat Interne
durand	pierre	31/01/2000	TOULOUSE	31	eiffage	TRAVAUX HALL D	19/09/2017	22/09/2017	Aérogare	Validée et copiée
Dupont		04/01/1967	Lyon		Akis	Visite piste	05/10/2017	05/10/2017	Aérogare	Validée et copiée

Historique et statut des demandes en cours de traitement

Cliquer sur ce lien pour effectuer une nouvelle demande de TC accompagnée



suite

# II-Traitement des demandes de TC accompagnée

Office 365

Referent1 (NEOS-S...)

MODIFIER

Enregistrer Fermer Copier Colier Couper

Valider Presse-papiers

Accueil

Mes demandes BV

Mes demandes LPV

## Renseigner le formulaire ci-dessous

**Tous les champs sont obligatoires**

Entreprise Réf.	Entreprise1
Nom complet	
Prénom	
Entreprise si sous-traitant	
Téléphone personnel	
Date de naissance	
Ville de naissance	
Département ou pays de naissance	
Début de visite	
Fin de visite	
Motif de visite	
Entrée par	
CGV	<input type="checkbox"/> En cliquant ici vous acceptez les conditions générales de gestion des demandes. Pour plus de détails, cliquez ici.

**La durée de la demande ne pourra pas excéder : 7 jours**

La date de fin de visite ne doit pas excéder la date de début + 6 jours

20/11/2017 27/11/2017

Indiquez le point d'accès en PCZSAR du demandeur :

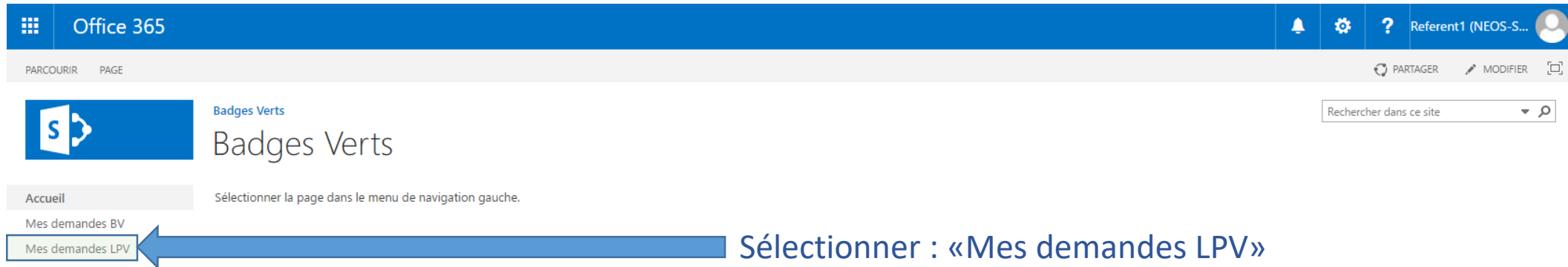
- le Portail C ou
- L'aérogare

**ATTENTION : Une fois soumise, votre demande de badge ne pourra plus être modifiée**

Soumettre la demande Annuler

Cliquer sur le bouton « Soumettre la demande » pour transmettre le formulaire aux services de l'Etat

# III-Traitement des demandes de LPV



The screenshot shows the Office 365 navigation bar for a user named 'Referent1 (NEOS-S...)'. The main navigation area is titled 'Badges Verts'. Below this, there is a list of navigation items: 'Accueil', 'Mes demandes BV', and 'Mes demandes LPV'. A blue arrow points from the text 'Sélectionner : «Mes demandes LPV»' to the 'Mes demandes LPV' item in the navigation menu.

Office 365

PARCOURIR PAGE PARTAGER MODIFIER

Rechercher dans ce site

Badges Verts

Accueil Sélectionner la page dans le menu de navigation gauche.

Mes demandes BV

Mes demandes LPV

Sélectionner : «Mes demandes LPV»

↓ suite



# III-Traitement des demandes de LPV



Badges Verts

## Mes demandes de LPV

Accueil

Mes demandes BV

Mes demandes LPV

[+ nouvel élément](#)

✓	Regulation	Entreprise	Motif de visite	Début de visite	Fin de visite	Etat Interne
	960 CC		travaux	19/09/2017	21/09/2017	Validée et copiée
	0510 ABC 31		visite site	05/10/2017	05/10/2017	Validée et copiée
	0510 DEF 31		visite competurs eau	05/10/2017	05/10/2017	Validée et copiée
	789 GHI 31		ball D	05/10/2017	05/10/2017	Validée et copiée

Historique et statut des demandes en cours de traitement

Cliquer sur ce lien pour effectuer une nouvelle demande de LPV



suite

# III-Traitement des demandes de LPV

Office 365

MODIFIER

Enregistrer Fermer Copier Couper Valider Presse-papiers

Accueil  
Mes demandes BV  
Mes demandes LPV

Renseigner le formulaire ci-dessous

**Tous les champs sont obligatoires**

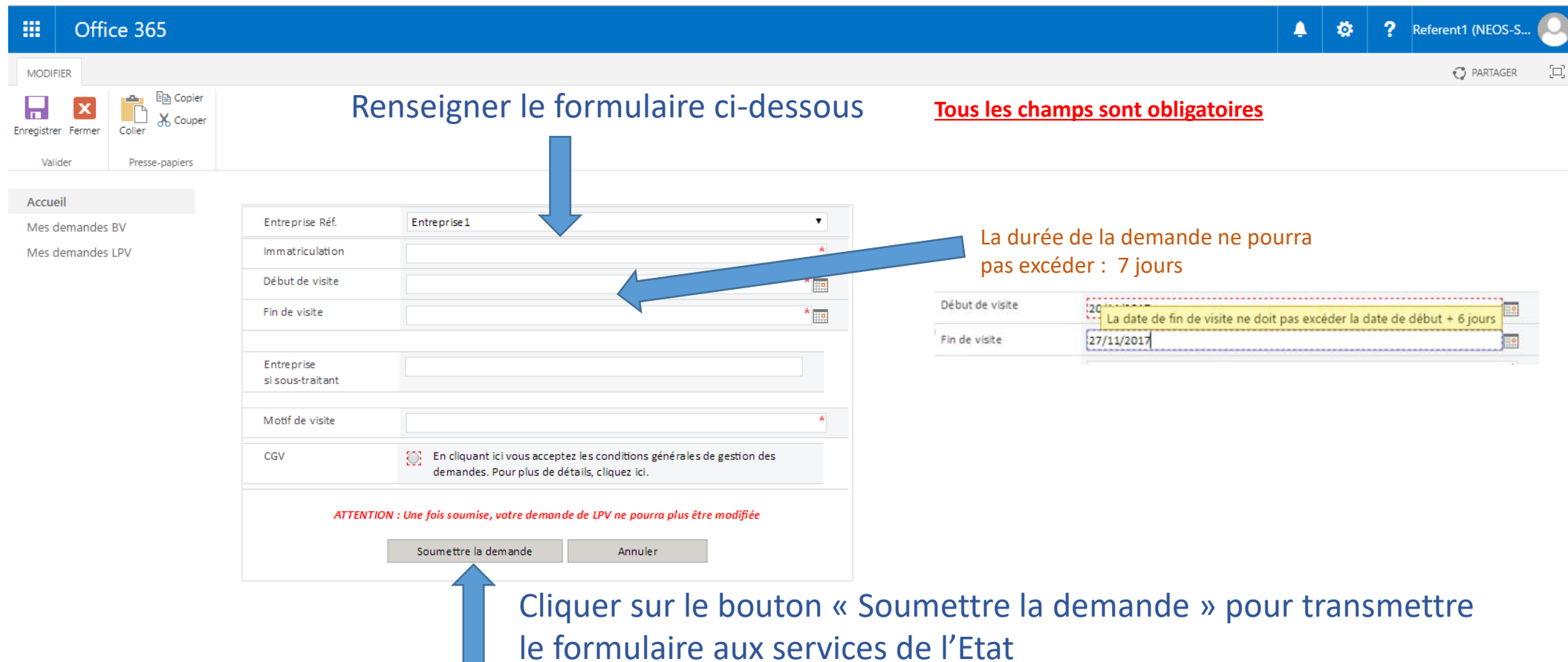
La durée de la demande ne pourra pas excéder : 7 jours

La date de fin de visite ne doit pas excéder la date de début + 6 jours

ATTENTION : Une fois soumise, votre demande de LPV ne pourra plus être modifiée

Soumettre la demande Annuler

Cliquer sur le bouton « Soumettre la demande » pour transmettre le formulaire aux services de l'Etat



## Devenir des demandes

Une fois la demande transmise aux services de l'état, il est possible de suivre son statut sur la page dédiée.

Quant « l'état interne » indique « Validé et copié » cela signifie que la demande a été validée par les services de l'état et que l'autorisation d'accès a été transmise sur le point d'accès concerné.



Immatriculation	Entreprise	Motif de visite	Début de visite	Fin de visite	Etat Interne
960 CCV 31		travaux	19/09/2017	21/09/2017	Validée et copiée